


北京大学医学部校园区车证线上办理使用手册

北京大学医学部保卫处
公众号二维码（平安北医 和谐校园）



一、续费

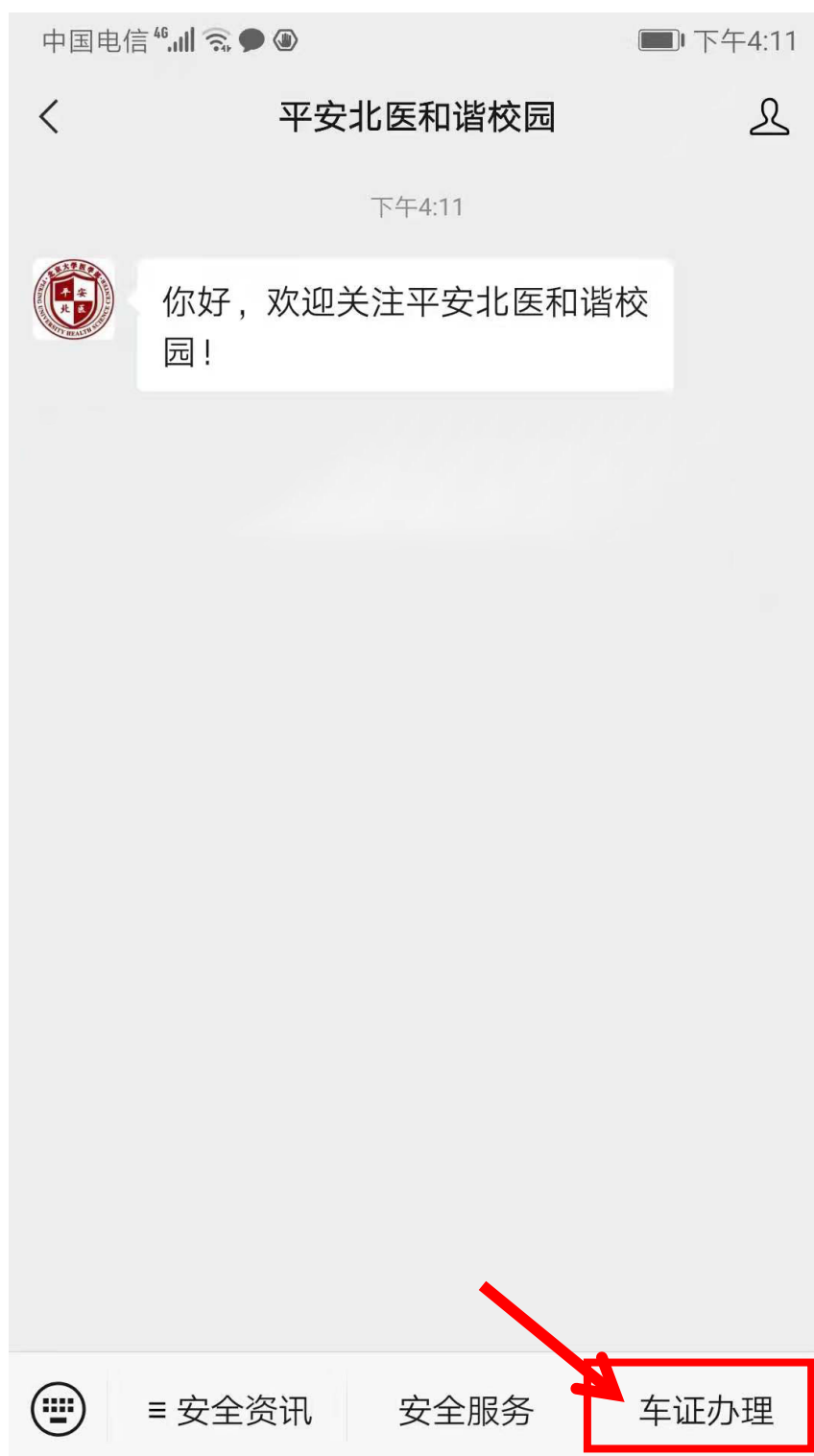
1、打开微信搜索“平安北医和谐校园”公众号



2、点击关注公众号并进入公众号



3、点击车证办理



4、确认选择的停车场名称为“北京大学医学部”，选中“请确认车主手机号”，。

您还没有办理过长租业务，填写以下信息后，将会为您找到最适合的办理长租方式。

北京大学医学部
将会根据选择的停车场为您匹配办理

请确认车主手机号
停车场办理长租时以此信息为准

请选择办理车辆
将为您推荐所选车场适合您的长租卡

开始办理

5、输入车主手机号并获取验证码后点击提交。



The screenshot shows a mobile application interface for entering a phone number and a verification code. At the top, there is a status bar with icons for signal, HD, Wi-Fi, 4G, 83% battery, and 17:49. Below the status bar is a header with a close button (X) and the text "车主手机号" (Owner's Phone Number), followed by a three-dot menu icon. The main content area has two sections: "手机号" (Phone Number) and "短信验证码" (SMS Verification Code). The phone number field contains "139" followed by seven asterisks. The verification code field contains four digits: "1", "9", "8", and "2". To the right of the verification code field is a timer showing "38秒" (38 seconds). At the bottom of the form is a large blue button labeled "提交" (Submit), which is highlighted with a red rectangular border and a red arrow pointing to it.

手机号

139 *****

短信验证码

1 9 8 2

38秒

提交

6、点击“请选择办理车辆”。

您还没有办理过长租业务，填写以下信息后，将会为您找到最适合的办理长租方式。

北京大学医学部
将会根据选择的停车场为您匹配办理

139 *****
停车场办理长租时以此信息为准

请选择办理车辆
将为您推荐所选车场适合您的长租卡

开始办理

7、输入需要续费的车牌号，点击“确认”。

京 6 6 6 6 6 6

确认

8、点击“开始办理”。

您还没有办理过长租业务，填写以下信息后，将会为您找到最适合的办理长租方式。

北京大学医学部
将会根据选择的停车场为您匹配办理

139 *****
停车场办理长租时以此信息为准

京666666
将为您推荐所选车场适合您的长租卡

开始办理

9、选中需要续费的车牌号，点击“为此卡续费”。



为京666666办理新卡

10、确认续办的有效期和个人信息，上传“校园一卡通”照片。

北京大學醫學部

北京大學醫學部通行證
本次辦理長租產品名

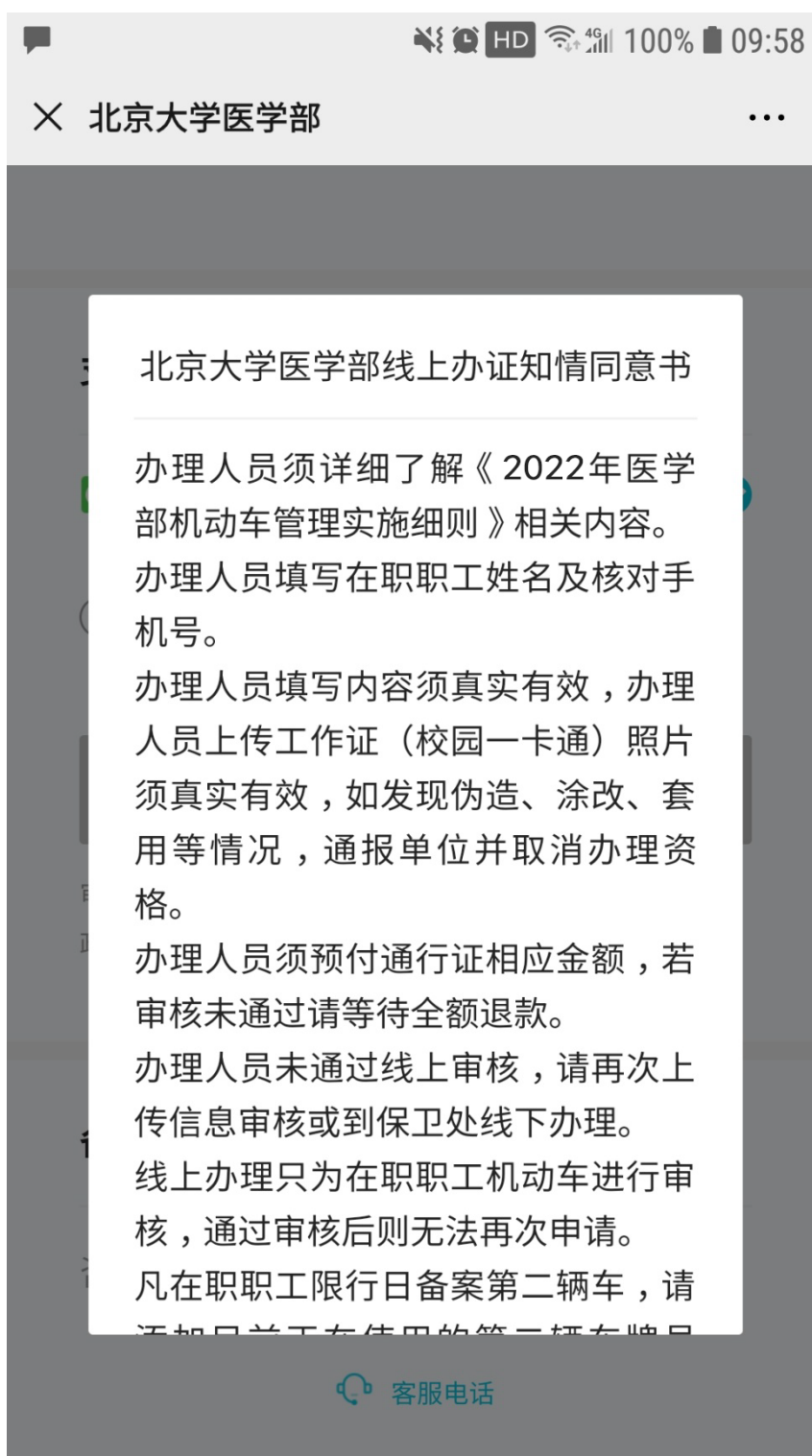
2022.06.01至2023.05.31 >
本次辦理長租卡可使用時長

139 *** 王老師**
京666666

附加信息

 *** 校園一卡通**

11、阅读并点击同意《北京大学医学部线上办证知情同意书》。



12、点击支付办理车证的费用。



13、确认并支付办理车证费用。



14、支付成功后点击“完成”。



HD 80% 17:55



支付成功

停简单

¥ 360.00

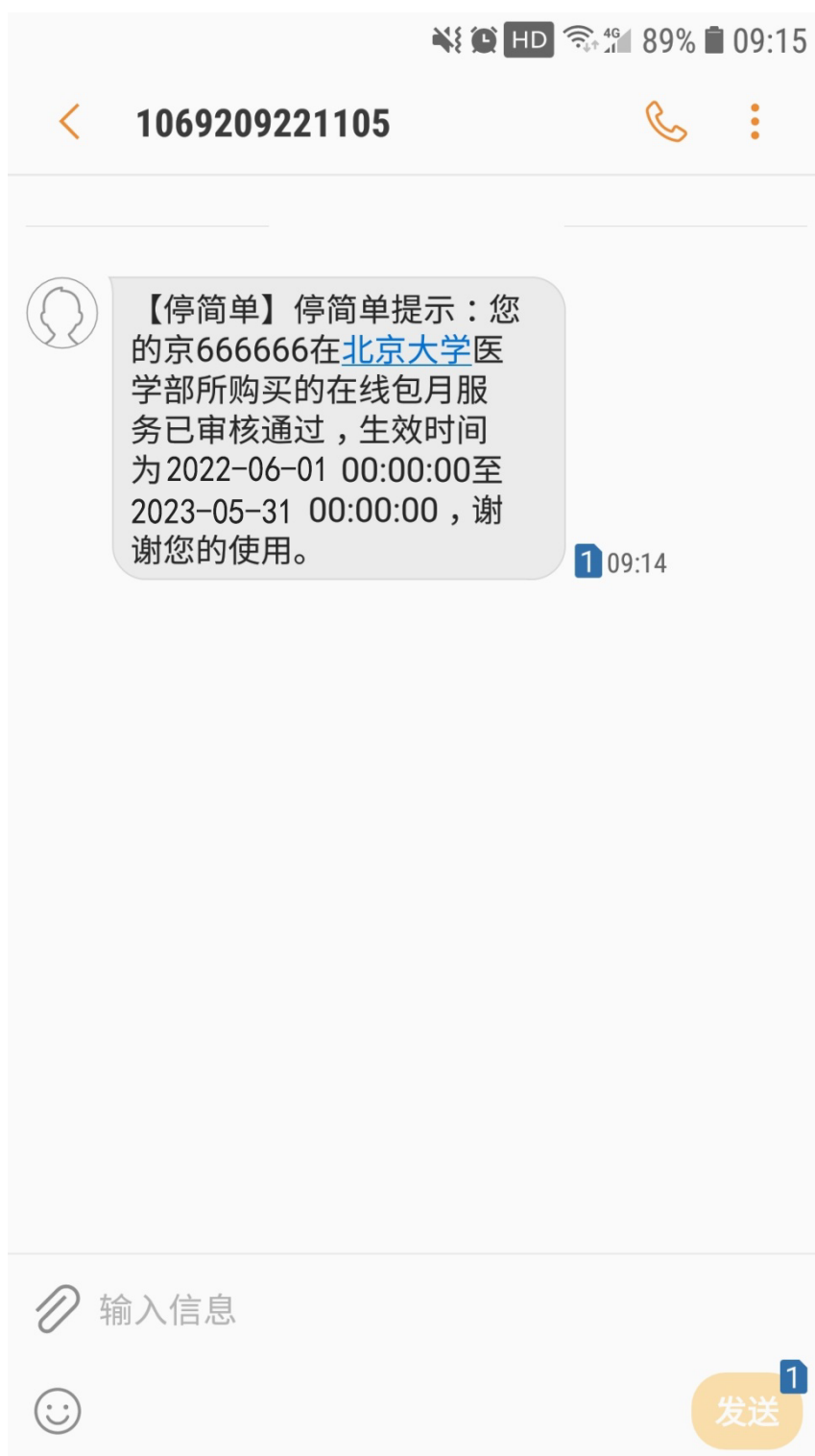


15、车证状态为审核中，等待停车办公室审核，预计一个工作日。



为京666666办理新卡

16、审核通过后会收到通知的短信，车证续费成功。

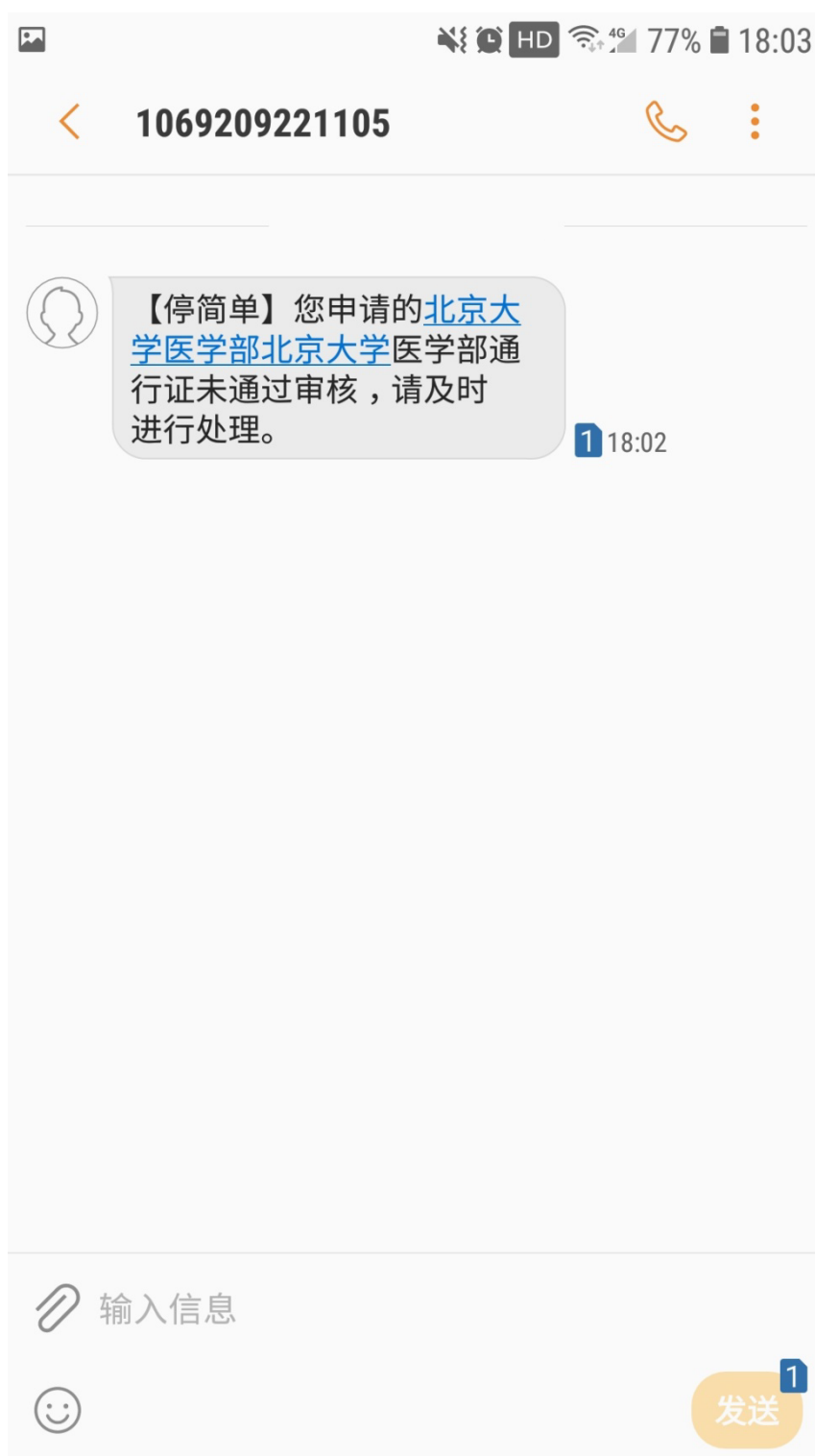


17、车证状态更新，办理成功。



二、退费

1、当您提交的审核被拒绝时，收到审核拒绝的短信。



2、车证状态显示审核失败，点击车证。



3、点击审核失败界面。



为此卡续费

4、点击申请退款。



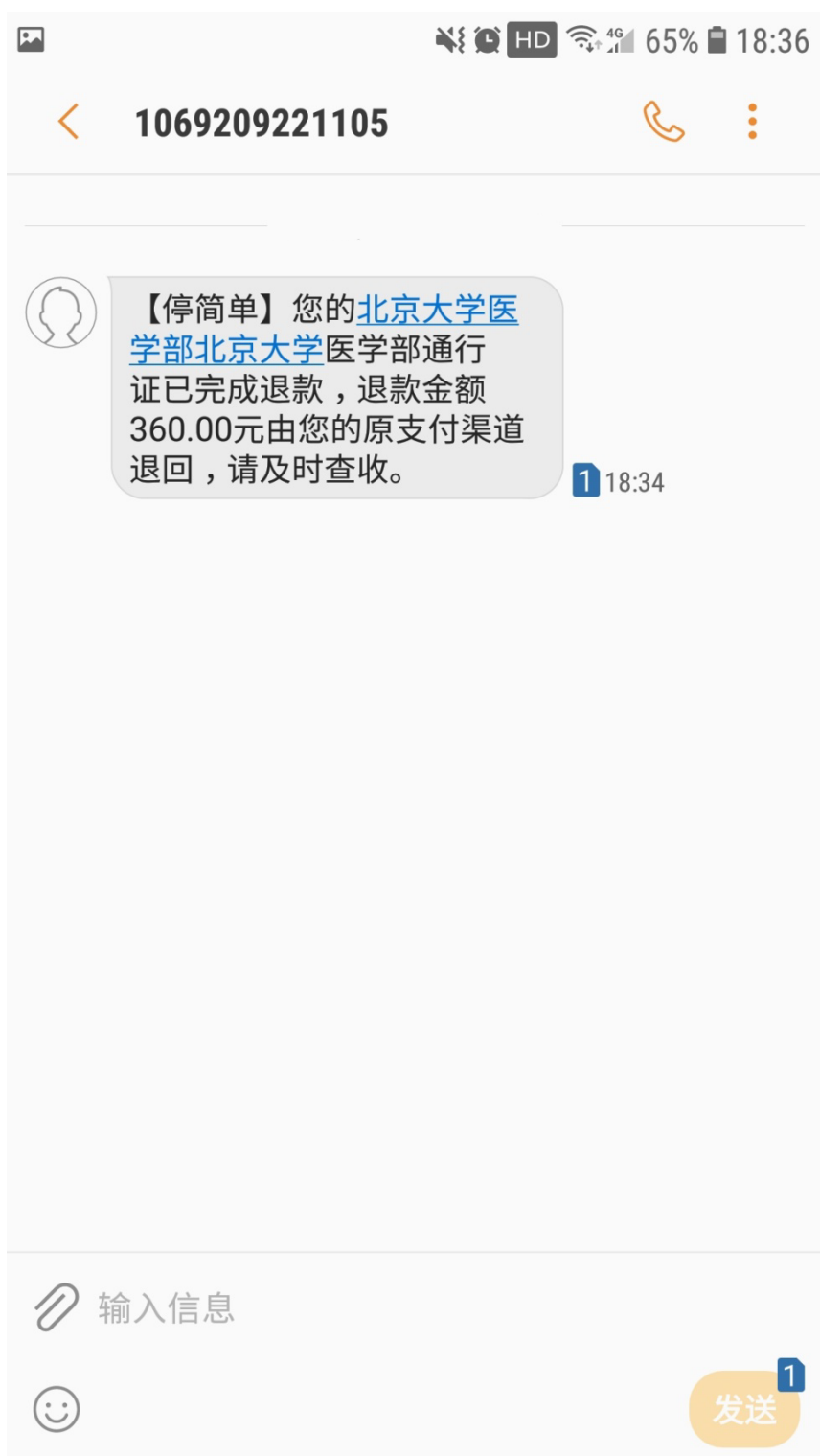
5、点击“确认退款”。



6、退款申请已提交，点击“我知道了”等待退款。



7、退款后会收到短信。



注意事项：

- 1、车证办理方式通过微信进入，因此只能采用微信支付，如用其他支付方式请到线下办理。
- 2、审核拒绝后，如需重新续费，请先申请退款后再续费。
- 3、新办理车证或修改用户信息请携带相关证件到线下办理。
- 4、请勿频繁获取验证码，超过限定次数当天手机号将被锁定无法获取短信。