


# 北京大学医学部校园区车证线上办理使用手册

## 一、续费

### 1、打开微信搜索“平安北医和谐校园”公众号



## 2、点击关注公众号并进入公众号



### 3、点击车证办理



4、确认选择的停车场名称为“北京大学医学部”，选中“请确认车主手机号”，。



长租办理

您还没有办理过长租业务，填写以下信息后，将会为您找到最适合的办理长租方式。

**北京大学医学部**  
将会根据选择的停车场为您匹配办理

**请确认车主手机号**  
停车场办理长租时以此信息为准

**请选择办理车辆**  
将为您推荐所选车场适合您的长租卡

开始办理

5、输入车主手机号并获取验证码后点击提交。



The screenshot shows a mobile application interface for entering a phone number and a verification code. At the top, there is a status bar with icons for signal, HD, Wi-Fi, 4G, 83% battery, and 17:49. Below the status bar is a header with a close button (X) and the text "车主手机号" (Owner's Phone Number), followed by a three-dot menu icon. The main content area has two sections: "手机号" (Phone Number) and "短信验证码" (SMS Verification Code). The phone number field contains "139" followed by seven asterisks. The verification code field contains four digits: "1", "9", "8", and "2". To the right of the verification code field is a timer showing "38秒" (38 seconds). At the bottom of the form is a large blue button labeled "提交" (Submit), which is highlighted with a red rectangular border and a red arrow pointing to it.

手机号

139 \*\*\*\*\*

短信验证码

1 9 8 2

38秒

提交

## 6、点击“请选择办理车辆”。



The screenshot shows a mobile application interface for long-term parking application. At the top, there is a status bar with icons for signal, HD, Wi-Fi, 4G, 83% battery, and 17:49. Below the status bar is a header with a close button (X) and the text "长租办理" (Long-term Rental Application), and a three-dot menu icon on the right. The main content area contains a message: "您还没有办理过长租业务，填写以下信息后，将会为您找到最适合的办理长租方式。" (You haven't applied for long-term rental yet. After filling in the following information, we will find the most suitable long-term rental application method for you.) Below this message are three input fields, each with a downward arrow below it. The first field contains "北京大学医学部" (Peking University School of Medicine) and "将会根据选择的停车场为您匹配办理" (We will match the application for you based on the selected parking lot). The second field contains "139 \*\*\*\*\*" and "停车场办理长租时以此信息为准" (Use this information as the standard when applying for long-term rental at the parking lot). The third field is highlighted with a red border and contains "请选择办理车辆" (Please select the vehicle to be processed) and "将为您推荐所选车场适合您的长租卡" (We will recommend a long-term rental card suitable for you based on the selected parking lot). A red arrow points to the right arrow icon in this field. At the bottom of the form is a grey button labeled "开始办理" (Start Application).

长租办理

您还没有办理过长租业务，填写以下信息后，将会为您找到最适合的办理长租方式。

北京大学医学部  
将会根据选择的停车场为您匹配办理

139 \*\*\*\*\*  
停车场办理长租时以此信息为准

请选择办理车辆  
将为您推荐所选车场适合您的长租卡

开始办理

7、输入需要续费的车牌号，点击“确认”。

京 6 6 6 6 6 6

确认

## 8、点击“开始办理”。

您还没有办理过长租业务，填写以下信息后，将会为您找到最适合的办理长租方式。

**北京大学医学部**  
将会根据选择的停车场为您匹配办理

**139 \*\*\*\*\***  
停车场办理长租时以此信息为准

**京666666**  
将为您推荐所选车场适合您的长租卡

**开始办理**



9、选中需要续费的车牌号，点击“为此卡续费”。



为京666666办理新卡

10、确认续办的有效期和个人信息，上传“校园一卡通”照片。

北京医学部

**北京大学医学部通行证**  
本次办理长租产品名

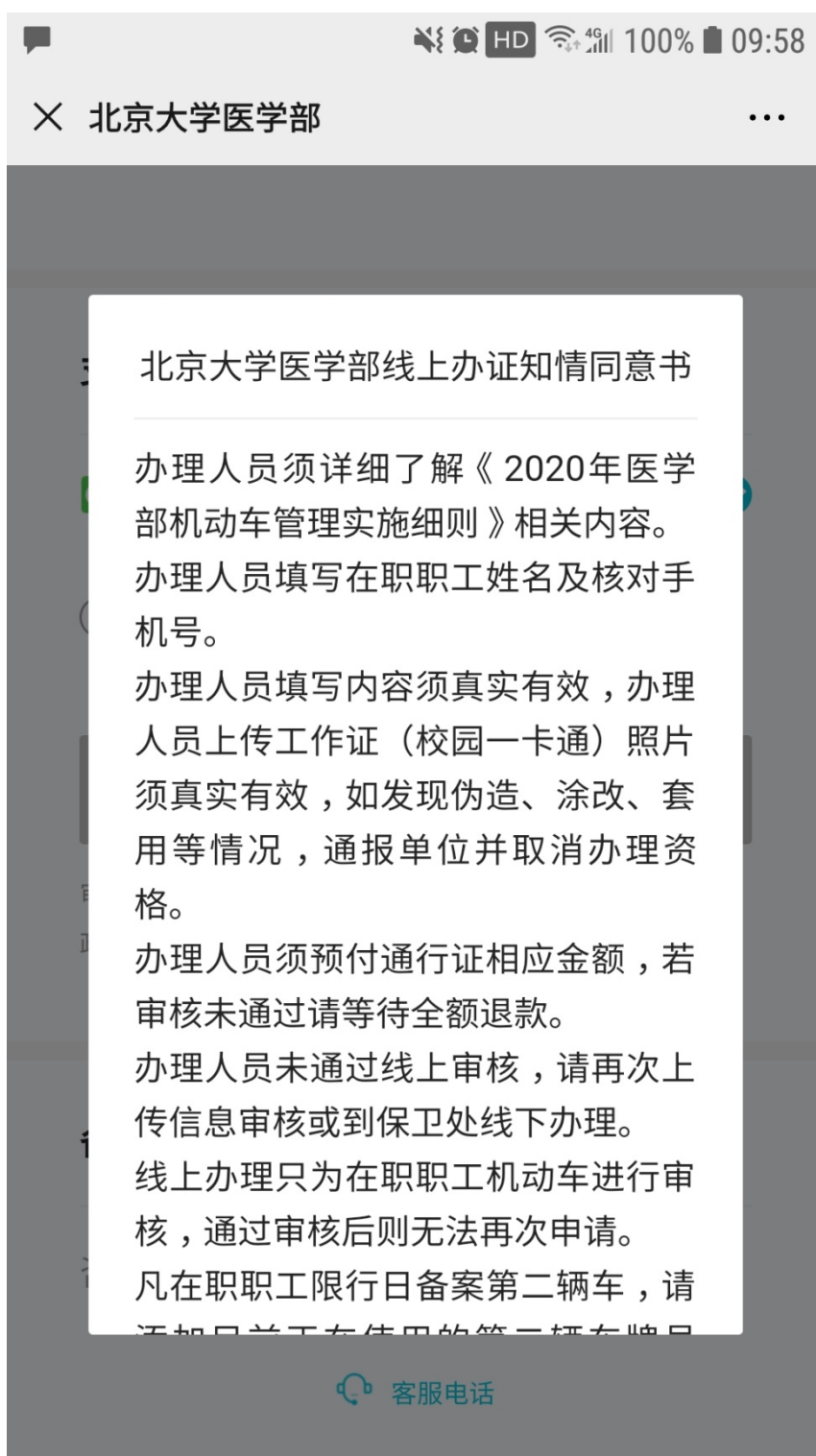
**2020.06.01 至 2021.05.31** >  
本次办理长租卡可使用时长

**139 \*\*\*\*\* 王老师**  
京666666

**附加信息**

  
\* 校园一卡通

11、阅读并点击同意《北京大学医学部线上办证知情同意书》。



12、点击支付办理车证的费用。



13、确认并支付办理车证费用。



14、支付成功后点击“完成”。



HD 80% 17:55



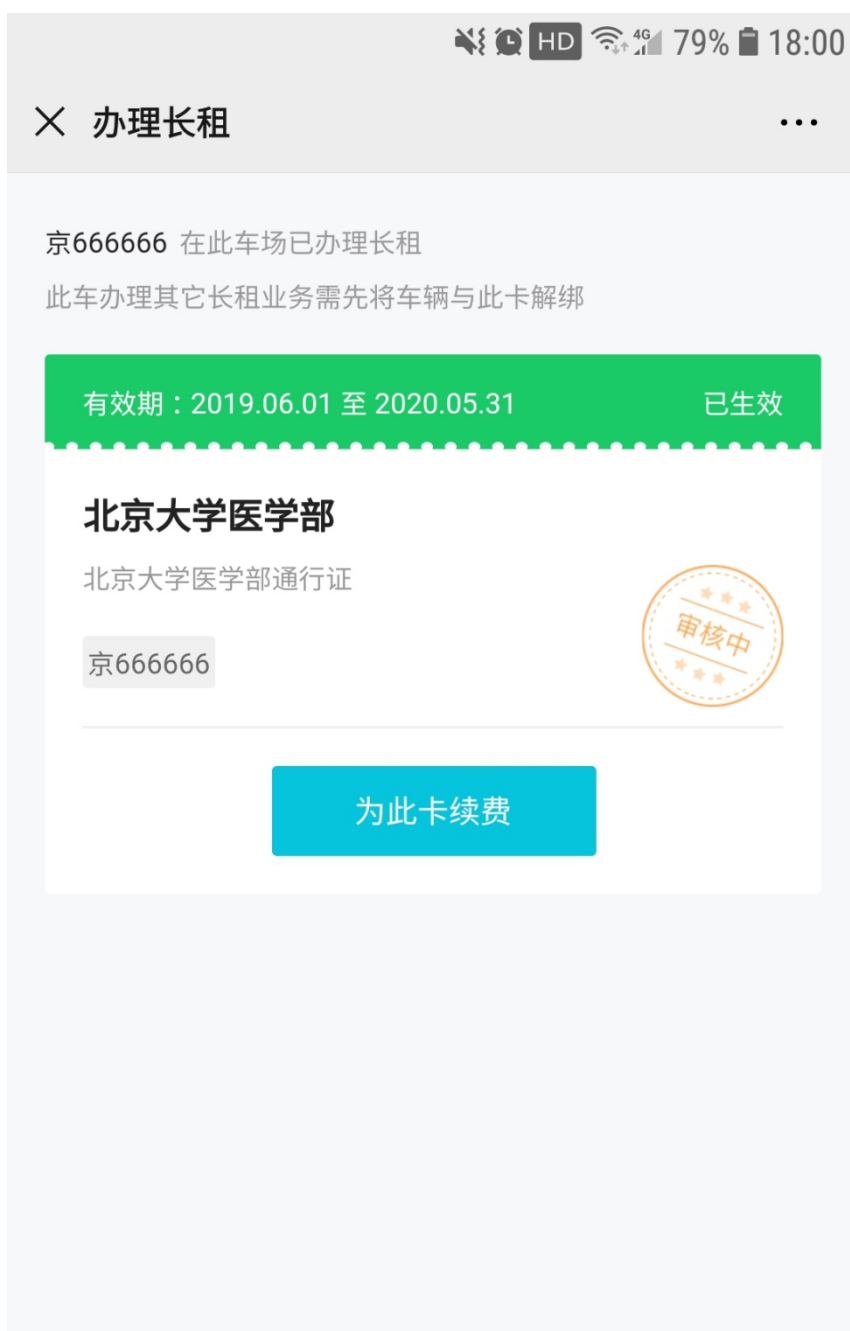
支付成功

停简单

¥ 360.00

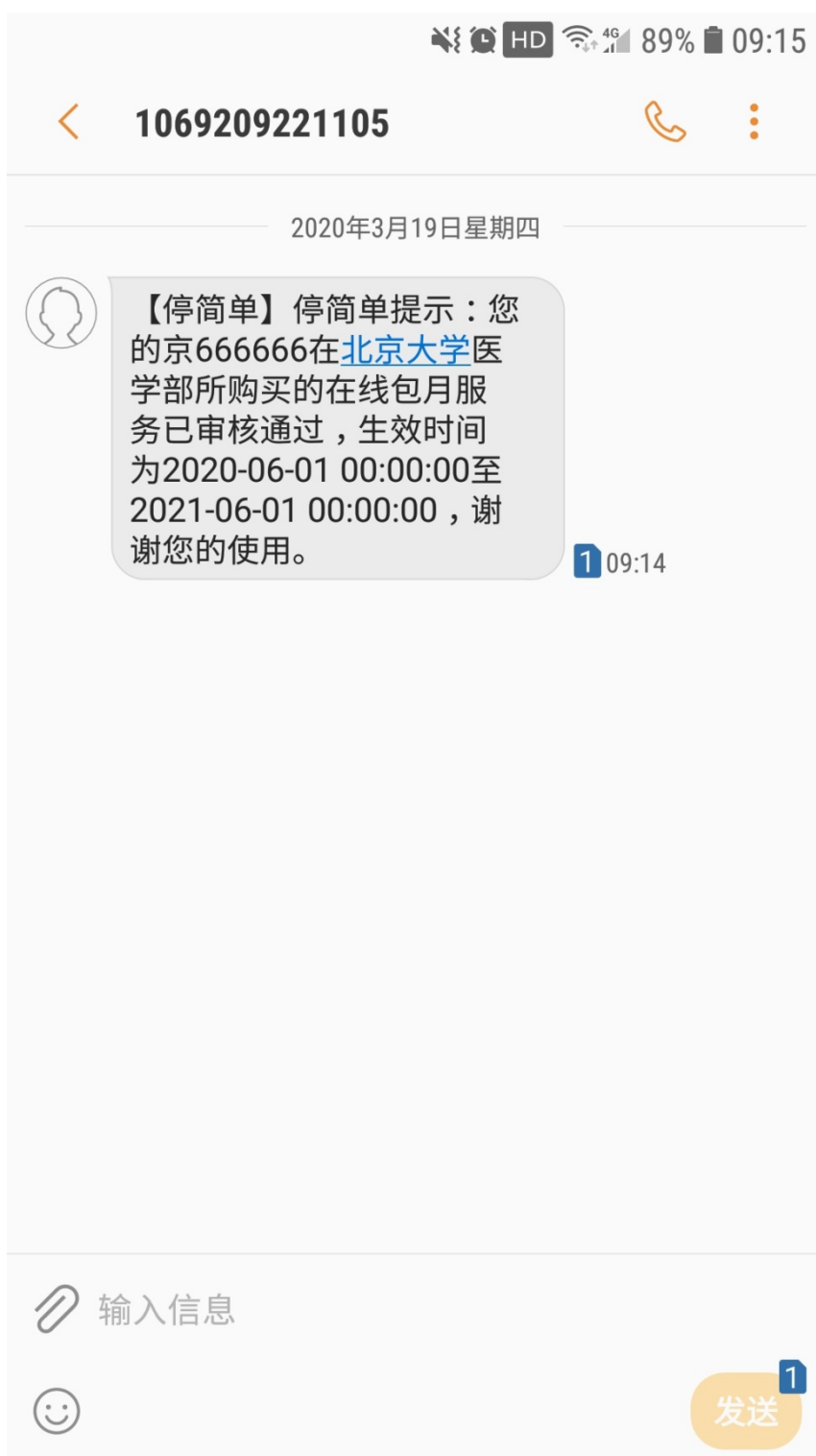


15、车证状态为审核中，等待停车办公室审核，预计一个工作日。



为京666666 办理新卡

16、审核通过后会收到通知的短信，车证续费成功。



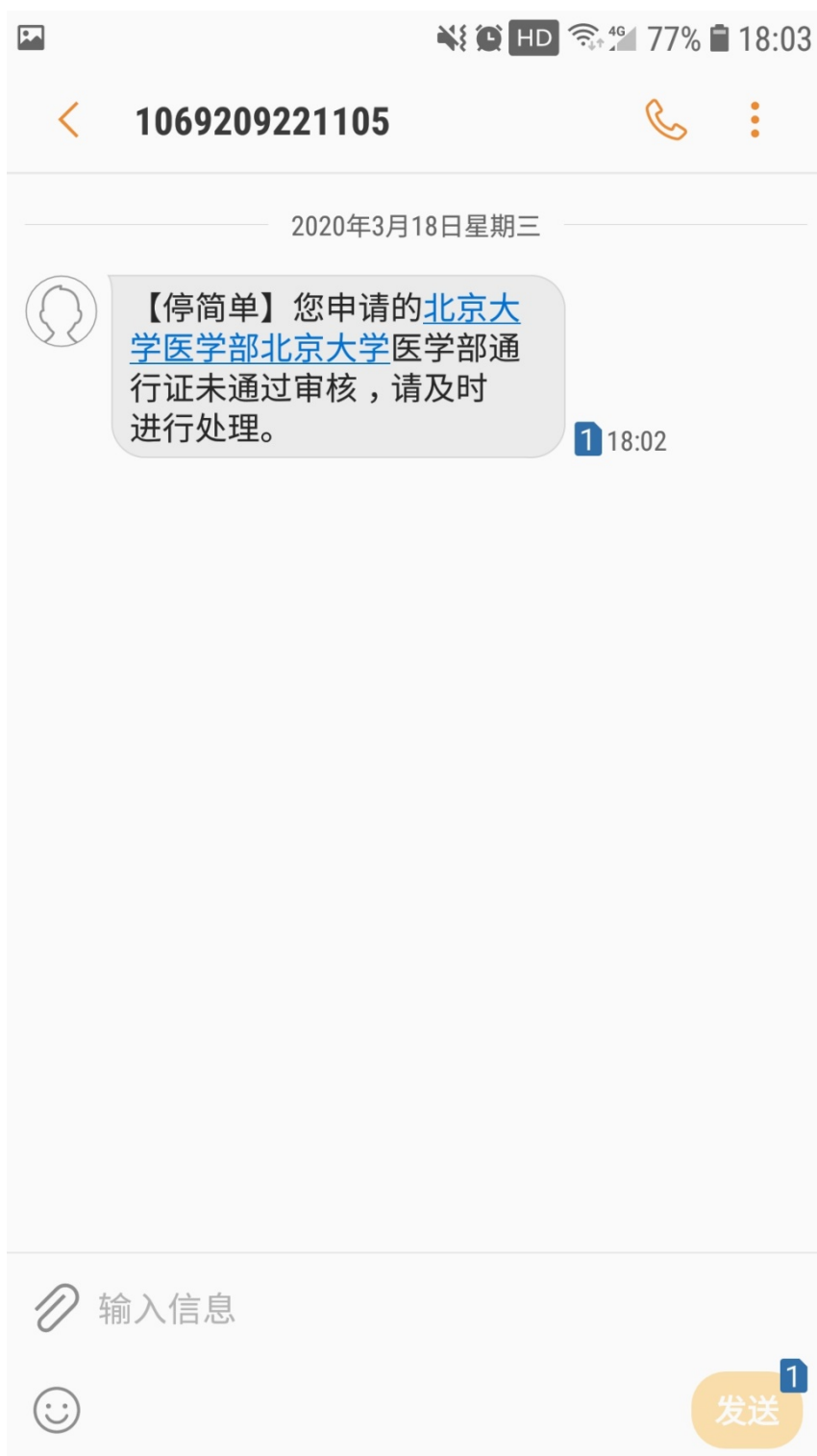


## 17、车证状态更新，办理成功。



## 二、退费

### 1、当您提交的审核被拒绝时，收到审核拒绝的短信。



## 2、车证状态显示审核失败，点击车证。



### 3、点击审核失败界面。



为此卡续费

#### 4、点击申请退款。



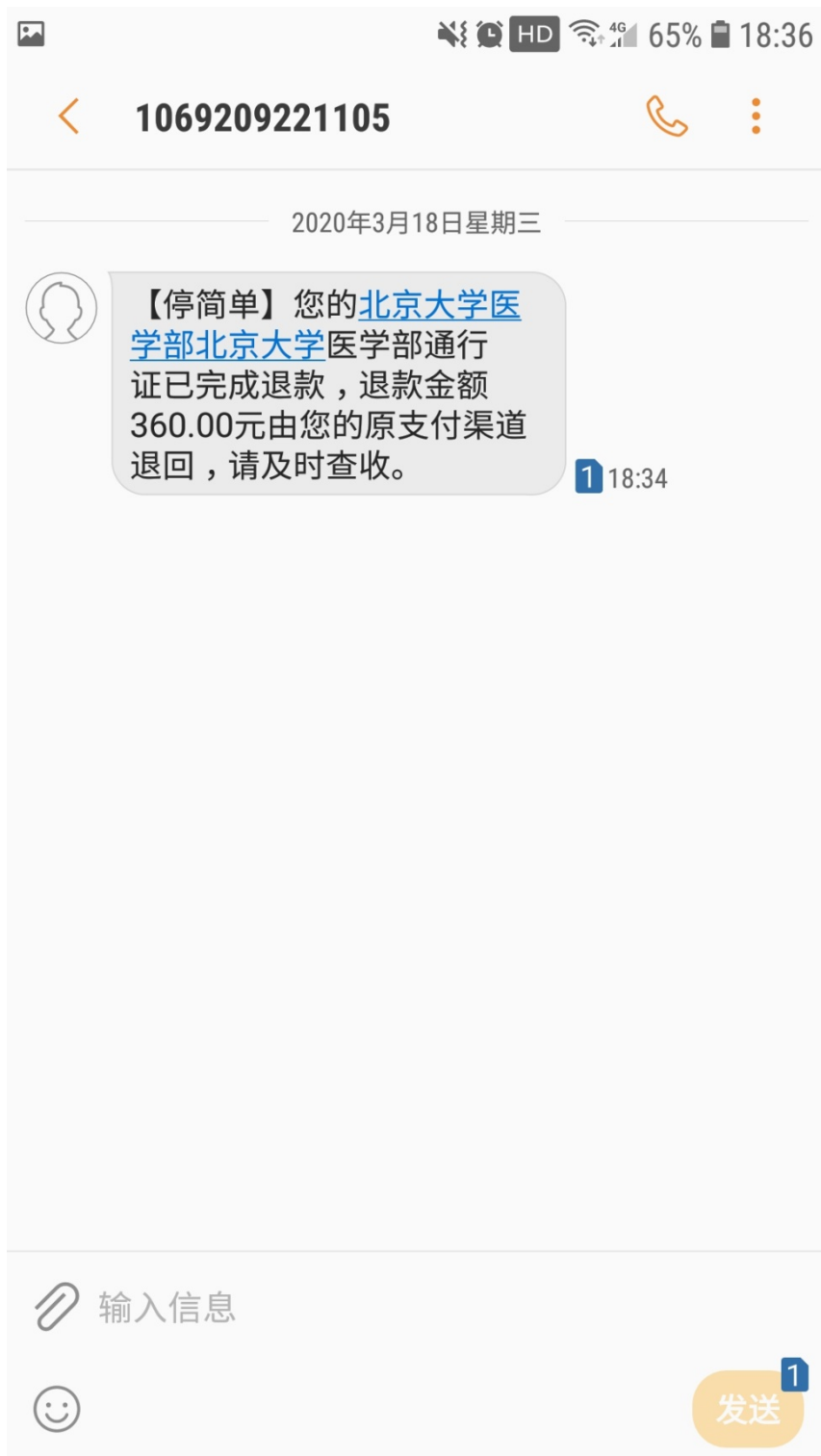
5、点击“确认退款”。



6、退款申请已提交，点击“我知道了”等待退款。



## 7、退款后会收到短信。





**注意事项：**

- 1、车证办理方式通过微信进入，因此只能采用微信支付，如用其他支付方式请到线下办理。
- 2、审核拒绝后，如需重新续费，请先申请退款后再续费。
- 3、新办理车证或修改用户信息请携带相关证件到线下办理。
- 4、请勿频繁获取验证码，超过限定次数当天手机号将被锁定无法获取短信。